继电器 概述 发动机舱 电气箱

继电器支架	编号	值	功能	电机					
				V8 S	V8 T	V8 FSI	V8 TFSI	V8 TSI	V8 TDI
1	1	40A	空闲	-	-	-	-	-	-
1	2	40A	发动机继电器	-	-	-	-	X	-
1	3	70A	主继电器	X	X	X	X	X	-
1	4	70A	副空气泵	X	X	-	X	X	-
1	5	20A	水泵	-	-	-	-	X	-
1	6	20A	空闲	-	-	-	-	-	-
2	1	40A	空闲	-	-	-	-	-	-
2	2	40A	空闲	-	-	-	-	-	-
2	3	70A	真空泵	-	-	-	X	-	-
			主继电器	-	-	-	-	-	X
2	4	70A	起动机继电器 1	-	-	X	-	X	X
2	5	20A	空闲	-	-	-	-	-	-
2	6	20A	空闲	-	-	-	-	-	-
3	1	RT1	预热栓控制单元	-	-	-	-	-	X
3	2	40A	空闲	-	-	-	-	-	-
3	3	RT2	空闲	-	-	-	-	-	-
3	4	40A	空闲	-	-	-	-	-	-
3	5	20A	水泵	-	-	-	-	-	X
3	6	20A	空闲	-	-	-	-	-	-
KM	19	20A	空闲	-	-	-	-	-	-
KM	20	70A	起动机继电器 2	X	X	X	-	X	X

继电器支架 1

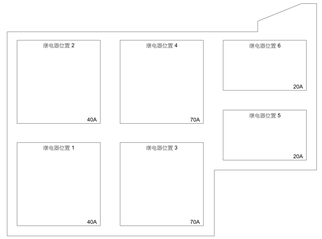

继电器支架 2



电控箱组合 仪表模块

继电器支架 3



对于 TDI，继电器托架 1 将由继电器托架 3 代替。

概述 电气箱

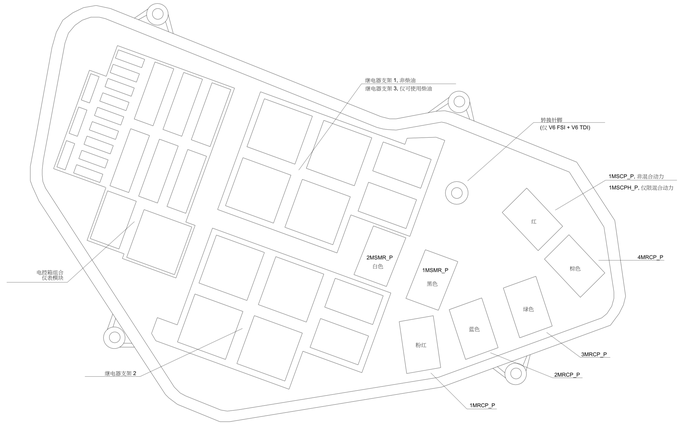

图例：

- 金色触点
- 银色触点
- 线路 已屏蔽
- 绞线
- 绞线

TP		
黑色	SW	BK
棕色	BR	BN
红	RT	RD
橙色	OG	OG
黄色	GE	YE
绿色	GN	GN
蓝色	BL	BU
紫色	VI	VT
灰色	GR	GY
白色	WS	WH
粉红	RS	PK

RELAISUEBERSICHT MOTORRAUM

91A

表单

CAYENNE

MODELL 2012 (C)

[[wv_ddmmyyyy]]